

SOSIOLOGI PERTANIAN

(130121112)



Pemahaman Desa

Dr. Ir. Teguh Kismantoroadji, M.Si.
e-mail : kismantoroadji@gmail.com
<http://blog.upnyk.ac.id>
HP/WA : 0851-0180-1029



PEMAHAMAN DESA

Kompetensi Khusus:

**Mahasiswa mampu mengklasifikasikan
desa-desa di Indonesia**



Pendahuluan

Memahami karakter suatu masyarakat tidak dapat dilepaskan dari pemahaman terhadap desa secara fisik. Hal ini berkaitan erat dengan kenyataan bahwa budaya material dan immaterial memiliki hubungan dengan tipe desa secara fisik. Untuk itu diperlukan suatu pemahaman mengenai karakteristik desa.




Karakteristik & Pola
Lokasi Desa



Tipologi Desa



Tipe & Tingkat
Perkembangan Desa



Desa di Indonesia





(Dikhotomi dengan KOTA)

**Roucek & Warren (1962) : kelompok primer,
Geografi, Sifat hubungan yang khas,
Homogenitas, Mobilitas sosial, Fungsi keluarga
& Proporsi pupulasi anak**


**Horton & Hunt (1976) : Morfologi, Jumlah
penduduk, Ekonomi, Sosial budaya & hukum**

**Ciri ciri khusus desa di Asia Tenggara: Demografi,
Ekonomi, Sosial Budaya & Psikologi**



Pola Lokasi & Wilayah Desa

1. Melingkar : Bali (sebelum modernisasi)
2. Konsentris : Sumatra, Jawa
3. Mendatar : Irian Jaya, transmigrasi, suku pedalaman
4. Memanjang sungai/jalan : Kalimantan, Sumatra



Tipologi Menurut Landis (1948):



Tipe Desa	Ciri-ciri	Ciri Sosiologis	Lokasi
Farm Village Type	sawah ladang disekitar Tempat tinggal yang menggumpul	Tradisi kuat, proses produksi bersifat komersial	Asia Tenggara Jawa
Nebulous Farm Village Type	Tempat tinggal menggumpul, sebagian ada yang menyebar di luar tempat tinggal bersama sawah ladang	Tradisi kuat, kolektivitas kuat	Asia Tenggara Sulawesi Maluku Irian, Jawa
Arranged Isolated Farm Type	Tempat tinggal di sekitar jalan-jalan yang berhubungan dgn Trade Centre	Tradisi kurang kuat, indivi-dualisme menonjol, produksi bidang perdagangan	Eropa Amerika
Pure Isolated Farm Type	Tempat tinggal di luar Trade Centre bersama dengan sawah ladang	Tradisi kurang kuat, indivi-dualisme menonjol, produksi bidang perdagangan	Eropa Amerika

Tipologi Desa Menurut Everett M Rogers & rabel J Burdge (1972):



Tipe Desa	Ciri-ciri
The Scattered Farmstead Cummunity	Sebagian di pusat pelayanan sebagian terpencar bersama sawah ladang
The Cluster Village	Tempat tinggal mengumpul, selebihnya sawah ladang
The Line Village	Tempat tinggal di sekitar jalan-jalan atau aliran sungai



Tipe & Tingkat Perkembangan Desa



Tipe Desa di Indonesia :

1. Desa Pertanian :

- a. Pertanian dalam arti luas : Desa pertanian berlahan sawah, Desa pertanian berlahan kering
- b. Pertanian dalam arti sempit : Desa perkebunan rakyat, Desa perkebunan swasta, Desa Nelayan Tambak, Desa Nelayan Pantai, Desa Peternakan

2. Desa Industri :

memproduksi alat pertanian secara tradisional
memproduksi barang-barang kerajinan



Menurut Saparin (1977) :

1. Desa Tambangan
2. Desa nelayan
3. Desa Pelabuhan
4. Desa Perdikan
5. Desa penghasil usaha pertanian, kegiatan perdagangan, industri kerajinan, pertambangan dsb,
6. Desa perintis,
7. Desa Pariwisata.



Tingkat Perkembangan Desa Secara Kualitatif:

(ideologi politik, tingkat pendapatan perkapita, tingkat beban ketergantungan, peranserta masyarakat, kesehatan masyarakat, pendidikan dan kamtibmas):


1. Desa Swadaya skor (0 – 50),
2. Desa Swakarya (51 – 100),
3. Desa Swasembada (101 – 150)





Surau

Model perkampungan di Padang, Sumatra Barat- Mengumpul di sekitar Surau



Model perkampungan di Padang, Sumatra Barat Berjajar pasar



Model perkampungan Mendatar di Nusa Tenggara



KOMPAS/ELOR DYAH MESSWATI

Situs Pertama — Perkampungan Kete Kesu di Kecamatan Sanggalangi adalah situs pertama yang diusulkan kepada UNESCO untuk ditetapkan menjadi World Culture Heritage (Warisan Budaya Dunia). Di perkampungan ini terdapat tongkonan berikut lumbung padi, persawahan, museum, serta makam leluhur.



Desa Transmigrasi Lahan Pantai di Jawa



Penutup

Pemahaman lebih lanjut diperlukan untuk mengenal lebih dalam mengenai tipe desa di Indonesia. Dengan memahami desa secara komprehensif akan menambah wawasan mengenai kondisi masyarakat di Indonesia. Untuk itu disarankan melihat film Little House on The Praire (Michael London), Burma's Gypies on the sea. The Cannibal Crusade.



Contoh Soal

1. Bagaimana perbedaan tipologi suatu desa mempengaruhi karakteristik masyarakatnya? Jelaskan!
2. Apakah perbedaan antara desa di Sumatra dengan desa di Kalimantan? Jelaskan!

Referensi



1. **Raharjo. 1999. Pengantar Sosiologi Pedesaan dan Pertanian. UGM Press. Yogyakarta.**
2. **Chambers, Robert. 1996. PRA, Memahami Desa Secara Partisipatif. Kanisius. Yogyakarta.**
3. **Koentjaraningrat. 1984. Masyarakat Desa di Indonesia. FE-UI Pres. Jakarta**
4. **Sajogjo dan Sajogjo Pujiwati. 1995. Sosiologi Pedesaan. UGM Press. Yogyakarta.**



Sampai Jumpa

